

איתור מידע ומשאבים נוספים

ראו:	אם עליך:
מסמכי הבטיחות והתקינה הנלווים למחשב וכן דף הבית בנושא בטיחות עבור המחשב, לעיין של התאימות לתקינה בכתובת במידע בנוגע לאחריות, תנאים והתניות (ארה"ב בלבד), הנחיות בטיחות, מידע בנושא תקינה, מידע ארגונומיה והסכם רישיון למשתמש הקצה.	לחפש מידע על נהלים מומלצים
www.dell.com/regulatory_compliance	

מידות פיזיות	תצורת Mini Tower	מחשב שולחני	מארז קטן
גובה	40.8 ס"מ (16.1 אינץ')	11.4 ס"מ (4.5 אינץ')	9.3 ס"מ (3.7 אינץ')
רוחב	18.7 ס"מ (7.4 אינץ')	39.9 ס"מ (15.7 אינץ')	31.4 ס"מ (12.4 אינץ')
עומק	43.3 ס"מ (17.0 אינץ')	35.3 ס"מ (13.9 אינץ')	34.0 ס"מ (13.4 ליברות)
משקל (מזערי)	12.0 ק"ג (26.5 ליברות)	9.0 ק"ג (19.8 ליברות)	7.0 ק"ג (15.4 ליברות)

תנאים סביבתיים

טמפרטורה:	
הפעלה	10° צלזיוס עד 35° צלזיוס (50° פרנהייט עד 95° פרנהייט)
אחסון	-40° צלזיוס עד 65° צלזיוס (-40° פרנהייט עד 149° פרנהייט)
לחות יחסית	20% עד 80% (ללא עיבוי)
גובה:	
הפעלה	15.2- עד 3048 מטר (-50 רגל עד 10,000 רגל)
אחסון	15.2- עד 10,668 מטר (-50 רגל עד 35,000 רגל)
זיהום אוויר רמה	G2 או פחות כמוגדר בתקן ISA-S71.04-1985

המידע במסמך זה עשוי להשתנות ללא הודעה.
 © 2009–2010 Dell Inc. כל הזכויות שמורות. הודפס באירלנד.

חל איסור על העתקה של חומרים אלו, בכל דרך שהיא, ללא קבלת רשות בכתב מאת Dell Inc.

סימנים מסחריים המוזכרים במסמך זה: Dell, הסמל של Dell ו-OptiPlex הם סימנים מסחריים של Dell Inc.; Intel, Pentium ו-Celeron הם סימנים מסחריים רשומים ו-Core הוא סימן מסחרי של Intel Corporation בארצות הברית ובארצות אחרות.

ייתכן שיעשה שימוש בסימנים מסחריים ובשמות מסחריים אחרים במסמך זה כדי להתייחס לישויות הטוענות לבעלות על הסימנים והשמות, או למוצרים שלהן. Dell Inc. מוותרת על כל עניין קנייני בסימנים מסחריים ושמות מסחריים פרט לאלה שבבעלותה.

חשמל	הספק	פיזור חום מרבי	מתח
תצורת Mini Tower:			
לא-EPA	255 וואט	1338 (BTU לשעה)	115/230 וולט AC, 50/60 הרץ, 6.5/3.5 אמפר
EPA	255 וואט	1023 (BTU לשעה)	100/240 וולט AC, 50/60 הרץ, 1.8/3.6 אמפר
מחשב שולחני:			
לא-EPA	235 וואט	1233 (BTU לשעה)	115/230 וולט AC, 50/60 הרץ, 6.5/3.5 אמפר
EPA	255 וואט	1023 (BTU לשעה)	100/240 וולט AC, 50/60 הרץ, 2.0/4.0 אמפר
מארז קטן:			
לא-EPA	235 וואט	1233 (BTU לשעה)	115/230 וולט AC, 50/60 הרץ, 6.5/3.5 אמפר
EPA	235 וואט	943 (BTU לשעה)	100-240 וולט AC, 50/60 הרץ, 1.75/3.5 אמפר

הערה: פיזור חום מחושב לפי ההספק הנקוב של ספק הזרם.

הערה: עיין במידע הבטיחות המצורף למחשב לקבלת מידע חשוב אודות הגדרות מתח.

סוללת מטבע ליתיום CR2032 של 3 וולט

סוללת מטבע

נוריות בקרה ונוריות אבחון	
נורית לחצן ההפעלה	אור ירוק — אור ירוק קבוע מציין מצב מופעל, אור ירוק מהבהב מציין שהמחשב נמצא במצב שינה. אור כתום — אור כתום קבוע כאשר המחשב אינו עולה מציין בעיה בלוח המערכת או באספקת החשמל. אור כתום מהבהב מציין בעיה בלוח המערכת.
נורית פעילות כונן	מציגה את הפעילות של הכונן הקשיח מסוג SATA או כונן אופטי. אור ירוק — אור ירוק מהבהב מציין שהמחשב קורא נתונים מהכונן או כותב נתונים לכונן.
נורית קישוריות לרשת	אור ירוק — קיים חיבור טוב בין הרשת לבין המחשב. כבוי (אין אור) — המחשב אינו מזהה חיבור פיזי לרשת.
נורות אבחון	ארבע נוריות נמצאות בלוח הקדמי/אחורי של המחשב. לקבלת מידע על נוריות האבחון, עיין במדריך השיירות הזמין באתר התמיכה של Dell בכתובת support.dell.com/manuals .

מפרט



הערה: המפרט הבא הוא רק זה הנדרש לפי החוק להישלח עם המחשב. לקבלת רשימה מלאה ועדכנית של המפרט עבור המחשב שברשותך, בקר בכתובת support.dell.com.

זיכרון			
מחבר מודול זיכרון	שני חריצי DIMM		
קיבולת מודול זיכרון	1 ג'יגה-בתים, 2 ג'יגה-בתים או 4 ג'יגה-בתים		
סוג זיכרון	DDR3 של 1067 מגה-הרץ		
זיכרון מוערי	1 ג'יגה-בתים		
זיכרון מרבי	8 ג'יגה-בתים		
כוננים			
	מחשב שולחני	תצורת Mini Tower	מארז קטן
בעלי גישה מבחוץ:			
מפריצי כוננים בגודל 3.5 אינץ'	אחד	אחד	אחד
מפריצי כוננים בגודל 5.25	שניים	אחד	אחד (Slimline)
בעלי גישה מבפנים:			
SATA בגודל 3.5 אינץ' מפריצי כוננים	שניים	אחד	אחד
התקנים זמינים:			
SATA בגודל 3.5 אינץ' כוננים קשיחים	שניים	אחד	אחד
כונני SATA DVD-ROM, DVD/CD-RW משולב או DVD+/-RW בגודל 5.25 אינץ'	שניים	אחד	אחד (Slimline)

מידע מערכת	
ערכת שבבים	ערכת שבבים Intel® G41 Express
מעבד	<ul style="list-style-type: none"> Intel Core™2 Quad Intel Core2 Duo Intel Pentium® בעל ליבה כפולה Intel Celeron® בעל ליבה כפולה Intel Celeron
וידאו	
סוג וידאו:	משולב בלוח המערכת
נפרד	כרטיס גרפיקה בחצי אורך מסוג PCI-E x16 עם שתי יציאות DVI ויציאת S-Video אחת, או יציאת DVI אחת, VGA אחת ויציאת S-Video אחת <ul style="list-style-type: none"> NVIDIA GeForce 9300 GE ATI Mobility Radeon HD 3450
זיכרון וידאו:	זיכרון וידאו משותף
משולב	עד 256 מגה-בתים של זיכרון וידאו משותף (עם זיכרון מערכת בנפח של 1 ג'יגה-בתים)
נפרד	עד 352 מגה-בתים של זיכרון וידאו משותף (עם זיכרון מערכת בנפח של 2, 3 או 4 ג'יגה-בתים)
	256 מגה-בתים

התקנה מהירה

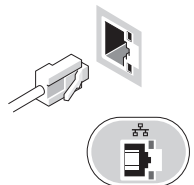


אזהרה: לפני שתתחיל לבצע הליך כלשהו בסעיף זה, קרא את מידע הבטיחות המצורף למחשב שברשותך. מידע נוסף על שיטות העבודה המומלצות בנושא ניתן למצוא בכתובת www.dell.com/regulatory_compliance.

הערה: התקנים מסוימים עשויים שלא להיות כלולים, אם לא הזמנת אותם.

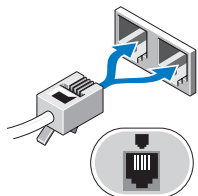
1

חבר את כבל הרשת (אופציונלי).



2

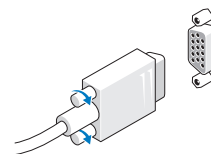
חבר את המודם (אופציונלי).



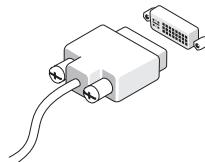
3

חבר את הצג באמצעות אחד הכבלים הבאים:

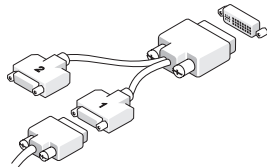
a כבל ה-VGA הכחול



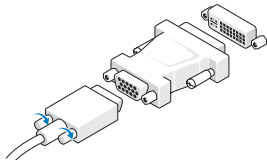
b כבל ה-DVI הלבן



c כבל מתאם Y של שני צגים

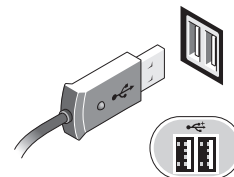


d כבל ה-VGA אל מתאם ה-DVI




4

חבר מקלדת או עכבר USB (אופציונלי).



5

חבר את כבלי החשמל.



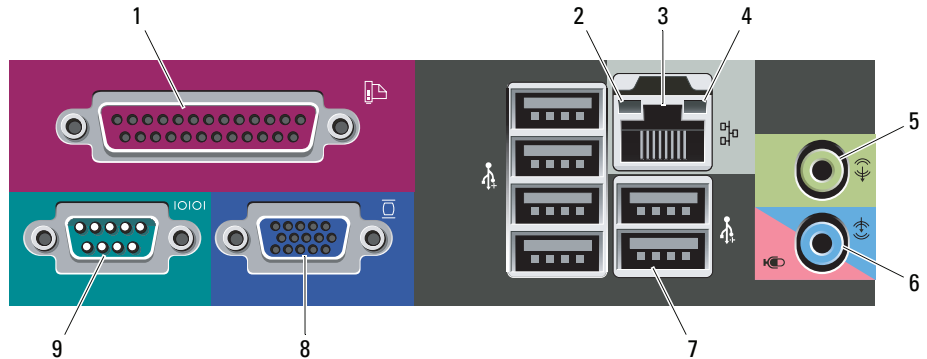
6

לחץ על לחצני ההפעלה בצג ובמחשב.

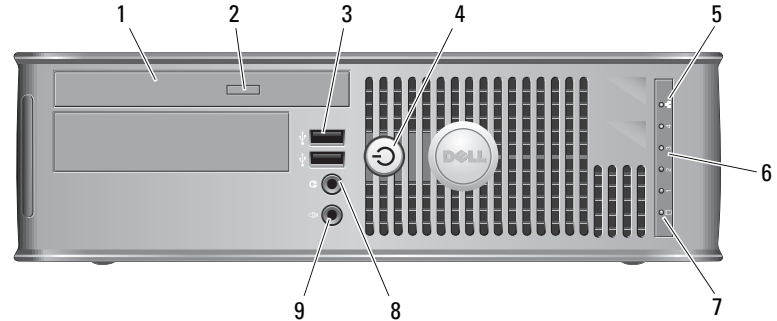


מחשב בתצורת Mini Tower, מחשב שולחני ומארז קטן — לוח אחורי

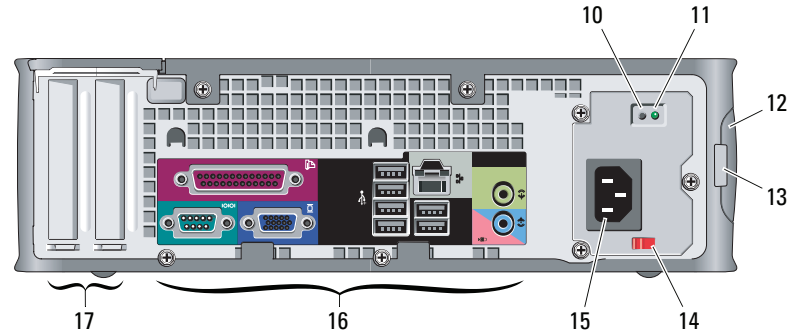
- 1 מחבר מקבילי
- 2 נורית שלמות קישור
- 3 מחבר מתאם רשת
- 4 נורית פעילות רשת
- 5 מחבר קו יציאה
- 6 מחבר קו-כניסה/מיקרופון
- 7 מחברי USB 2.0 (6)
- 8 מחבר VGA
- 9 מחבר טורי



מארז קטן — מבט מלפנים ומבט מאחור



- 1 כונן אופטי
- 2 לחצן פליטה של הכונן האופטי
- 3 מחברי USB 2.0 (שניים)
- 4 לחצן הפעלה, נורית הפעלה
- 5 נורית שלמות קישור
- 6 נוריות אבחון (4)
- 7 נורית פעילות כונן
- 8 מחבר אוזניות
- 9 מחבר מיקרופון

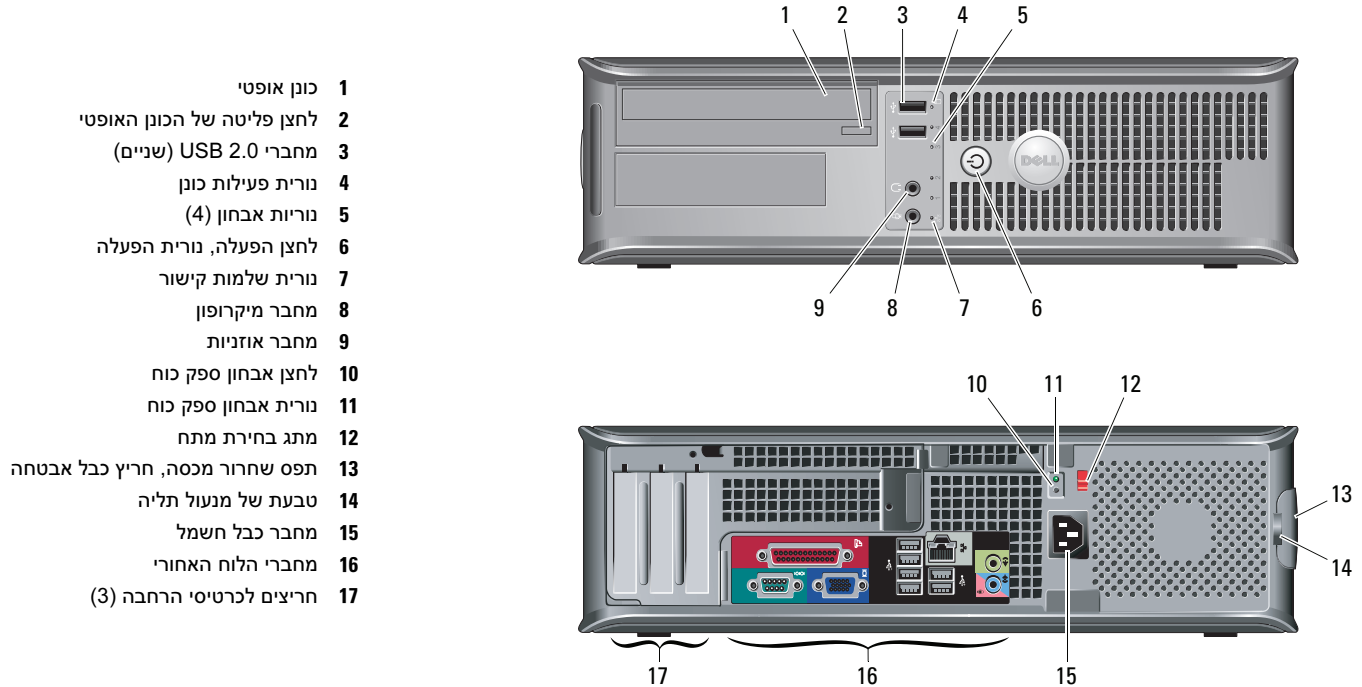


- 10 לחצן אבחון ספק כוח
- 11 נורית אבחון ספק כוח
- 12 תפס שחרור מכסה, חריץ כבל אבטחה
- 13 טבעת של מנעול תליה
- 14 מתג בחירת מתח
- 15 מחבר כבל חשמל
- 16 מחברי הלוח האחורי
- 17 חריצים לכרטיסי הרחבה (2)

הערה: מתג בחירת המתח זמין רק בספקי כוח מסוג לא-EPA.




מחשב שולחני — מבט מלפנים ומבט מאחור



הערה: מתג בחירת המתח זמין רק בספקי כוח מסוג לא-EPA.



אודות אזהרות

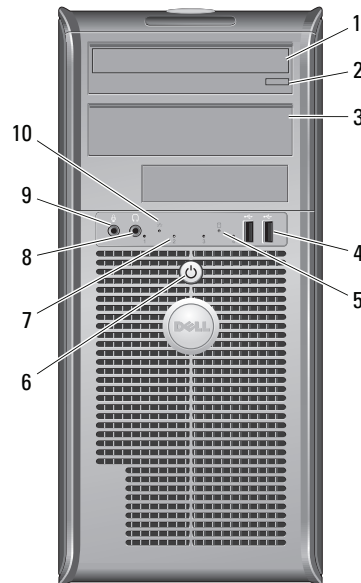
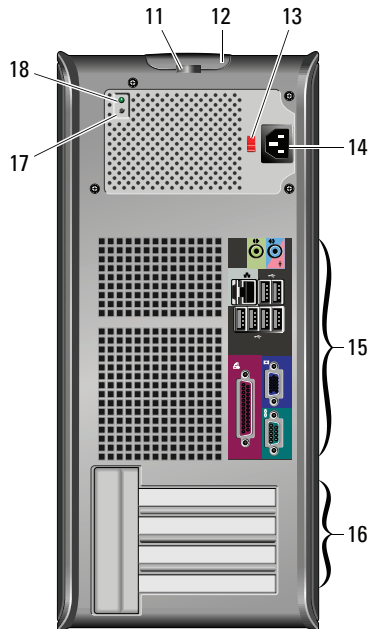
אזהרה: אזהרה מציינת אפשרות לבזק לרכוש, פגיעה גופנית או מוות. 


Dell™ של OptiPlex™ 380

מידע על התקנה ותכונות

תצורת Mini Tower — מבט מלפנים ומבט מאחור

- 1 כונן אופטי
- 2 לחצן פליטה של הכונן האופטי
- 3 לוח כונן אופטי
- 4 מחברי USB 2.0 (2)
- 5 נורית פעילות כונן
- 6 לחצן הפעלה, נורית הפעלה
- 7 נוריות אבחון (4)
- 8 מחבר אוזניות
- 9 מחבר מיקרופון
- 10 נורית שלמות קישור
- 11 טבעת של מנעול תליה
- 12 תפס שחרור מכסה, חריץ כבל אבטחה
- 13 מתג בחירת מתח
- 14 מחבר כבל חשמל
- 15 מחברי הלוח האחורי
- 16 חריצים לכרטיסי הרחבה (4)
- 17 לחצן אבחון ספק כוח
- 18 נורית אבחון ספק כוח



הערה: מתג בחירת המתח זמין רק בספקי כוח מסוג לא-EPA. 



OG337TA01

מרץ 2010

דגמים: DCCY1F-1 DCNE1F ,DCSM1F

